



สรุปภาวะการค้าจังหวัดสุโขทัย ประจำเดือน กันยายน ๒๕๖๖

กระทรวงพาณิชย์

๑. ดัชนีราคาผู้บริโภคของจังหวัดสุโขทัย

สำนักงานพาณิชย์จังหวัดสุโขทัย ร่วมกับกองสารสนเทศและดัชนีเศรษฐกิจการค้า สำนักนโยบายและยุทธศาสตร์การค้า กระทรวงพาณิชย์ ขอรายงานความเคลื่อนไหวดัชนีราคาผู้บริโภคของจังหวัดสุโขทัย เดือนกันยายน ๒๕๖๖ โดยสรุป ดังนี้

รายการสินค้าและบริการที่ใช้ประมวลผลของประเทศมีจำนวน ๔๓๐ รายการ ในขณะที่ดัชนีราคาผู้บริโภคจังหวัดสุโขทัยมีรายการที่ใช้ในการประมวลผล จำนวน ๒๕๒ รายการ ครอบคลุมหมวดอาหารและเครื่องดื่ม เครื่องนุ่งห่มและรองเท้า เคหสถาน การตรวจรักษาและบริการส่วนบุคคล พาหนะการขนส่งและการสื่อสาร การบันเทิงการอ่านการศึกษาและการศาสนา และหมวดยาสูบและเครื่องดื่มมีแอลกอฮอล์ เพื่อนำมาคำนวณดัชนีราคาผู้บริโภคของจังหวัดสุโขทัย ผลสรุปดังนี้

๑.๑ ดัชนีราคาผู้บริโภคทั่วไปของประเทศ เดือนกันยายน ๒๕๖๖

ปี ๒๕๖๒ ดัชนีราคาผู้บริโภคทั่วไปของประเทศเท่ากับ ๑๐๐ และเดือนกันยายน ๒๕๖๖ เท่ากับ ๑๐๘.๐๒ (เดือนสิงหาคม ๒๕๖๖ เท่ากับ ๑๐๘.๔๑)

๑.๒ การเปลี่ยนแปลงของดัชนีราคาผู้บริโภคทั่วไปของประเทศ เดือนกันยายน ๒๕๖๖ เมื่อเทียบกับ

๑.๒.๑ เดือนสิงหาคม ๒๕๖๖

ลดลงร้อยละ ๐.๓๖

๑.๒.๒ เดือนกันยายน ๒๕๖๕

สูงขึ้นร้อยละ ๐.๓๐

๑.๒.๓ เฉลี่ย ๙ เดือน มกราคม - กันยายน ๒๕๖๖ เทียบกับช่วงเดียวกันของปี ๒๕๖๕ สูงขึ้นร้อยละ ๑.๘๒

๑.๓ ดัชนีราคาผู้บริโภคของจังหวัดสุโขทัย เดือนกันยายน ๒๕๖๖

ปี ๒๕๖๒ ดัชนีราคาผู้บริโภคของจังหวัดสุโขทัย เท่ากับ ๑๐๐ และเดือนกันยายน ๒๕๖๖ เท่ากับ ๑๐๗.๙๐ (เดือนสิงหาคม ๒๕๖๖ เท่ากับ ๑๐๘.๓๐)

๑.๔ การเปลี่ยนแปลงของดัชนีราคาผู้บริโภคของจังหวัดสุโขทัย เดือนกันยายน ๒๕๖๖ เมื่อเทียบกับ

๑.๔.๑ เดือนสิงหาคม ๒๕๖๖

ลดลงร้อยละ ๐.๔๐

๑.๔.๒ เดือนกันยายน ๒๕๖๕

ไม่เปลี่ยนแปลงแต่อย่างใด

๑.๔.๓ เฉลี่ย ๙ เดือน มกราคม - กันยายน ๒๕๖๖ เทียบกับช่วงเดียวกันของปี ๒๕๖๕ สูงขึ้นร้อยละ ๒.๐๐

๑.๕ ดัชนีราคาผู้บริโภคของจังหวัดสุโขทัย เดือนกันยายน ๒๕๖๖ เทียบกับเดือนสิงหาคม ๒๕๖๖ ลดลงร้อยละ ๐.๔๐

(๑) หมวดอาหารและเครื่องดื่มไม่มีแอลกอฮอล์ลดลงร้อยละ ๐.๓๐ ได้แก่ เนื้อสัตว์ลดลงร้อยละ ๐.๖๐ (เนื้อสุกร กระจุกซีโครงหมู) เป็ด ไก่ลดลงร้อยละ ๑.๒๐ (ไก่สด) ไข่และผลิตภัณฑ์นมลดลงร้อยละ ๑.๔๐ (ไข่ไก่) ผักและผลไม้ลดลงร้อยละ ๑.๑๐ (ผักสดลดลงร้อยละ ๒.๘๐ เช่น แตงกวา ผักคะน้า เห็ด ผักบุ้ง ผักชี มะเขือเทศ ถั่วฝักยาว มะละกอดิบ พริกสด ขึ้นฉ่าย ต้นหอม หัวผักกาดขาว ชিং ข้าวโพดฝักอ่อน ชะอม ผลไม้สดลดลงร้อยละ ๒.๐๐ เช่น ส้มเขียวหวาน เงาะ ลำไย มังคุด ลองกอง แคนตาลูป) เครื่องประกอบอาหารลดลงร้อยละ ๐.๔๐ (น้ำมันพืช)

(๒) ดัชนีหมวดอื่นๆ ไม่ใช่อาหารและเครื่องดื่มสูงขึ้นร้อยละ ๐.๕๐ ได้แก่ หมวดเคหสถานลดลงร้อยละ ๑.๔๐ (ค่ากระแสไฟฟ้า)

/๑.๖ การพิจารณา...

๑.๖ การพิจารณาเดือนกันยายน ๒๕๖๖ เทียบกับเดือนกันยายน ๒๕๖๕ ไม่เปลี่ยนแปลงแต่อย่างใด

(๑) หมวดอาหารและเครื่องดื่มไม่มีแอลกอฮอล์ลดลงร้อยละ ๑.๓๐ ได้แก่ เนื้อสัตว์ เป็ด ไก่ และสัตว์น้ำลดลงร้อยละ ๑๐.๔๐ เครื่องประกอบอาหารลดลงร้อยละ ๓.๒๐ อาหารบริโภค-ในบ้านลดลงร้อยละ ๐.๑๐

(๒) หมวดอื่นๆ ไม่ใช่อาหารและเครื่องดื่มสูงขึ้นร้อยละ ๐.๘๐ ได้แก่ หมวดเครื่องนุ่งห่มและรองเท้าสูงขึ้นร้อยละ ๒.๑๐ หมวดพาหนะ การขนส่ง และ การสื่อสารสูงขึ้นร้อยละ ๒.๐๐ (ค่าชื้อยานพาหนะสูงขึ้นร้อยละ ๐.๔๐ น้ำมันเชื้อเพลิงสูงขึ้นร้อยละ ๔.๑๐) หมวดการบันเทิงการอ่าน การศึกษา และการศาสนาสูงขึ้น ร้อยละ ๓.๓๐ หมวดยาสูบและเครื่องดื่มมีแอลกอฮอล์สูงขึ้นร้อยละ ๐.๖๐

๑.๗ การพิจารณาดัชนีเฉลี่ย ๙ เดือน (มกราคม-กันยายน ๒๕๖๖) เทียบกับระยะเวลาเดียวกันของ ปี ๒๕๖๕ ดัชนีราคาสูงขึ้นร้อยละ ๒.๐๐

(๑) หมวดอาหารและเครื่องดื่มไม่มีแอลกอฮอล์สูงขึ้นร้อยละ ๓.๗๐ ได้แก่ ข้าว แป้งและผลิตภัณฑ์จากแป้งสูงขึ้นร้อยละ ๔.๔๐ เนื้อสัตว์ เป็ด ไก่ และสัตว์น้ำสูงขึ้นร้อยละ ๐.๒๐ ไข่และผลิตภัณฑ์นมสูงขึ้นร้อยละ ๖.๖๐ ผักและผลไม้สูงขึ้นร้อยละ ๑๕.๐๐ เครื่องดื่มไม่มีแอลกอฮอล์สูงขึ้นร้อยละ ๓.๗๐ อาหารบริโภค-ในบ้านสูงขึ้นร้อยละ ๑.๒๐

(๒) หมวดอื่นๆ ไม่ใช่อาหารและเครื่องดื่มสูงขึ้นร้อยละ ๐.๗๐ ได้แก่ หมวดเครื่องนุ่งห่มและรองเท้าสูงขึ้นร้อยละ ๑.๒๐ หมวดเคหสถานสูงขึ้นร้อยละ ๑.๘๐ หมวดการตรวจรักษาและบริการส่วนบุคคลสูงขึ้นร้อยละ ๐.๓๐ หมวดการบันเทิงการอ่าน การศึกษา และการศาสนาสูงขึ้นร้อยละ ๓.๔๐ หมวดยาสูบและเครื่องดื่มมีแอลกอฮอล์สูงขึ้นร้อยละ ๑.๐๐

๒. เดือนกันยายน ๒๕๖๖ ความเคลื่อนไหวของระดับราคาสินค้าโดยทั่วไปที่จำเป็นแก่การครองชีพในภาพรวมมีการปรับราคาสินค้าเพิ่มขึ้นและลดลงตามกลไกตลาด

สำหรับสินค้าที่มีการปรับราคาสูงขึ้นคือ

- ๑) ข้าวสารเจ้าข้าวขาวเสาไห้ (ตรงบัวชมพู)
- ๒) ข้าวสารเจ้าข้าวขาว ๕% (ข้าวตาอู๋) ตราโรงสีคลองเรือ
- ๓) สุกรมีชีวิต ฟาร์ม (ขายส่ง)
- ๔) กวางตุ้ง
- ๕) ผักชี
- ๖) ต้นหอม
- ๗) หัวหอมแดงแห้ง
- ๘) หัวกระเทียมแห้ง
- ๙) แดงโม (พันธุ์จินตหรา)
- ๑๐) สับประรด (พันธุ์ปัตตาเวีย)
- ๑๑) น้ำมันเบนซินออกเทน ๙๕
- ๑๒) น้ำมันแก๊สโซฮอล์ ๙๑
- ๑๓) น้ำมันแก๊สโซฮอล์ ๙๕
- ๑๔) น้ำมัน E๒๐
- ๑๕) ข้าวเปลือกเจ้านาปรัง ๕% (ความชื้นไม่เกิน ๑๕%)

- สูงขึ้นร้อยละ ๓.๘๖
- สูงขึ้นร้อยละ ๙.๔๗
- สูงขึ้นร้อยละ ๑๒.๒๐
- สูงขึ้นร้อยละ ๑๙.๓๕
- สูงขึ้นร้อยละ ๕.๔๘
- สูงขึ้นร้อยละ ๕.๔๘
- สูงขึ้นร้อยละ ๒๐.๐๐
- สูงขึ้นร้อยละ ๖.๐๐
- สูงขึ้นร้อยละ ๑๓.๓๓
- สูงขึ้นร้อยละ ๒๗.๒๗
- สูงขึ้นร้อยละ ๑.๒๐
- สูงขึ้นร้อยละ ๑.๔๔
- สูงขึ้นร้อยละ ๑.๔๓
- สูงขึ้นร้อยละ ๑.๕๒
- สูงขึ้นร้อยละ ๐.๕๓

สำหรับสินค้าที่มีการปรับราคาลดลงคือ

- ๑) สุกرخำแหละเนื้อแดง
- ๒) ไก่ชำแหละ (อก)

- ลดลงร้อยละ ๖.๓๘
- ลดลงร้อยละ ๑.๕๔

/๔) ไก่ชำแหละ (ปีกเต็ม)...

- ๓) ไก่ชำแหละ (น่องติดสะโพก)
- ๔) ไก่ชำแหละ (ปีกเต็ม)
- ๕) ไช้ไก่ (เบอร์ ๒)
- ๖) ไช้ไก่ (เบอร์ ๓)
- ๗) กะหล่ำปลี
- ๘) ผักบุงจีน
- ๙) แตงกวา
- ๑๐) เห็ดนางฟ้า
- ๑๑) พริกขี้หนูสวน
- ๑๒) น้ำมันปาล์มบริสุทธิ์ ตรามรกต (๑ ลิตร)
- ๑๓) น้ำตาลทรายแดง (ตรามิตรผล)
- ๑๔) น้ำมันดีเซล (B ๗)
- ๑๕) น้ำมันดีเซล (B ๑๐)
- ๑๖) ข้าวเปลือกเจ้านาปรัง ๕% (ความชื้นไม่เกิน ๒๕%)

- ลดลงร้อยละ ๘.๐๖
- ลดลงร้อยละ ๑.๕๒
- ลดลงร้อยละ ๒.๗๒
- ลดลงร้อยละ ๒.๘๒
- ลดลงร้อยละ ๙.๓๘
- ลดลงร้อยละ ๒.๖๓
- ลดลงร้อยละ ๕.๕๖
- ลดลงร้อยละ ๕.๑๗
- ลดลงร้อยละ ๘.๑๘
- ลดลงร้อยละ ๖.๓๘
- ลดลงร้อยละ ๕.๔๑
- ลดลงร้อยละ ๑.๕๔
- ลดลงร้อยละ ๑.๕๔
- ลดลงร้อยละ ๐.๔๖

ราคาสินค้าเกษตรจังหวัดสุโขทัย ประจำเดือนกันยายน ๒๕๖๖

- ๑) ข้าวเปลือกเจ้านาปี ๕% (ความชื้นไม่เกิน ๑๕%)
- ๒) ข้าวเปลือกเจ้านาปี ๕% (ความชื้นไม่เกิน ๒๕%)
- ๓) ข้าวโพดเลี้ยงสัตว์ ชนิดฝัก (ความชื้นไม่เกิน ๓๐%)
- ๔) ข้าวโพดเลี้ยงสัตว์ ชนิดเมล็ด (ความชื้นไม่เกิน ๑๔.๕%)
- ๕) ข้าวโพดเลี้ยงสัตว์ ชนิดเมล็ด (ความชื้นไม่เกิน ๓๐%)
- ๖) มันสำปะหลัง ชนิดหัวมันสดคละ






- ราคาเฉลี่ยเมตรริกตันละ ๑๑,๕๐๐-๑๒,๐๐๐ บาท
- ราคาเฉลี่ยเมตรริกตันละ ๑๐,๕๐๐-๑๑,๐๐๐ บาท
- ราคากิโลกรัมละ ๖.๒๐-๖.๓๐ บาท
- ราคากิโลกรัมละ ๑๒.๓๐-๑๒.๔๐ บาท
- ราคากิโลกรัมละ ๙.๒๐-๙.๖๐ บาท
- ราคากิโลกรัมละ ๓.๕๐ บาท

/ ตารางราคา...



สำนักงานพาณิชย์จังหวัดสุโขทัย 055 611785

รายการ	หน่วย	เดือน ส.ค. ๖๖	เดือนกันยายน ๒๕๖๖					เฉลี่ย	% (+ เพิ่ม - ลด)
			สัปดาห์ที่ ๑	สัปดาห์ที่ ๒	สัปดาห์ที่ ๓	สัปดาห์ที่ ๔			
หมวดข้าวสารขายปลีก									
ข้าวสารเจ้าหอมมะลิ ๑๐๐% (ตราโรงสีคลองเรือ)	กก.	๕๑๐.๐๐	๕๑๐	๕๑๐	๕๑๐	๕๑๐	๕๑๐.๐๐	๐.๐๐	
ข้าวสารเจ้าข้าวขาวเสาไห้ (ตราบัวชมพู)	กก.	๓๕๖.๒๕	๓๗๐	๓๗๐	๓๗๐	๓๗๐	๓๗๐.๐๐	๓.๘๖	
ข้าวสารเจ้าข้าวขาว ๕% (ข้าวตาอุ) (ตราโรงสีคลองเรือ)	กก.	๓๐๓.๗๕	๓๑๐	๓๑๐	๓๑๐	๓๑๐	๓๑๓.๕๐	๙.๔๗	
ข้าวเหนียว พันธุ์เขียว (ตราแสนดี)	กก.	๕๐.๐๐	๕๐	๕๐	๕๐	๕๐	๕๐.๐๐	๐.๐๐	
หมวดปศุสัตว์และอาหารสัตว์									
สุกรมีชีวิต ฟาร์ม (ขายส่ง)	กก.	๕๑.๒๕	๕๕ - ๖๐	๕๕ - ๖๐	๕๕ - ๖๐	๕๕ - ๖๐	๕๗.๕๐	๑๒.๒๐	
สุกรชำแหละเนื้อแดง	กก.	๑๑๗.๕๐	๑๑๐	๑๑๐	๑๑๐	๑๑๐	๑๑๐.๐๐	-๖.๓๘	
สุกรชำแหละสันนอก	กก.	๑๓๕.๐๐	๑๓๕	๑๓๕	๑๓๕	๑๓๕	๑๓๕.๐๐	๐.๐๐	
สุกรชำแหละสามชั้น	กก.	๑๕๐.๐๐	๑๕๐	๑๕๐	๑๕๐	๑๕๐	๑๕๐.๐๐	๐.๐๐	
เนื้อโค	กก.	๒๔๕.๐๐	๒๔๐ - ๒๕๐	๒๔๐ - ๒๕๐	๒๔๐ - ๒๕๐	๒๔๐ - ๒๕๐	๒๔๕.๐๐	๐.๐๐	
ปลาอุกปากอุยมีชีวิต	กก.	๖๓.๕๐	๖๒ - ๖๕	๖๒ - ๖๕	๖๒ - ๖๕	๖๒ - ๖๕	๖๓.๕๐	๐.๐๐	
ปลาหัวบิรมมีชีวิต	กก.	๑๐๕.๐๐	๑๐๐ - ๑๑๐	๑๐๐ - ๑๑๐	๑๐๐ - ๑๑๐	๑๐๐ - ๑๑๐	๑๐๕.๐๐	๐.๐๐	
ไก่สดทั้งตัว (ไม่รวมเครื่องใน)	กก.	๗๕.๐๐	๗๕	๗๕	๗๕	๗๕	๗๕.๐๐	๐.๐๐	
ไก่ชำแหละ (อก)	กก.	๘๑.๒๕	๘๐	๘๐	๘๐	๘๐	๘๐.๐๐	-๑.๕๔	
ไก่ชำแหละ (น่องติดสะโพก)	กก.	๗๗.๕๐	๗๕	๗๐	๗๐	๗๐	๗๑.๒๕	-๘.๐๖	
ไก่ชำแหละ (ปีกเต็ม)	กก.	๘๒.๕๐	๘๐	๘๕	๘๐	๘๐	๘๑.๒๕	-๑.๕๒	
ไข่ไก่ (เบอร์ ๑)	แผง	๑๔๓.๐๐	๑๔๑ - ๑๔๕	๑๔๑ - ๑๔๕	๑๔๑ - ๑๔๕	๑๔๑ - ๑๔๕	๑๔๓.๐๐	๐.๐๐	
ไข่ไก่ (เบอร์ ๒)	แผง	๑๓๘.๐๐	๑๓๖ - ๑๔๐	๑๓๑ - ๑๓๕	๑๓๑ - ๑๓๕	๑๓๑ - ๑๓๕	๑๓๔.๒๕	-๒.๗๒	
ไข่ไก่ (เบอร์ ๓)	แผง	๑๓๓.๐๐	๑๓๑ - ๑๓๕	๑๒๖ - ๑๓๐	๑๒๖ - ๑๓๐	๑๒๖ - ๑๓๐	๑๒๙.๒๕	-๒.๘๒	
ไข่เป็นคละ	แผง	๑๔๗.๕๐	๑๔๕ - ๑๕๐	๑๔๕ - ๑๕๐	๑๔๕ - ๑๕๐	๑๔๕ - ๑๕๐	๑๔๗.๕๐	๐.๐๐	
หมวดผักสด									
กะหล่ำปลี	กก.	๔๐.๐๐	๓๐ - ๓๕	๓๕ - ๔๐	๓๕ - ๔๐	๓๕ - ๔๐	๓๖.๒๕	-๙.๓๘	
ผักกาดขาว	กก.	๔๖.๘๘	๓๕ - ๔๐	๔๐ - ๔๕	๔๐ - ๔๕	๔๐ - ๔๕	๔๖.๘๘	๐.๐๐	
ผักคะน้า	กก.	๕๖.๘๘	๕๐ - ๕๕	๕๐ - ๕๕	๕๐ - ๕๕	๕๐ - ๕๕	๕๖.๘๘	๐.๐๐	
ผักบุ้งจีน	กก.	๔๗.๕๐	๔๐ - ๔๕	๔๕ - ๕๐	๔๕ - ๕๐	๔๕ - ๕๐	๔๖.๒๕	-๒.๖๓	
กวางตุ้ง	กก.	๓๘.๗๕	๔๐ - ๔๕	๔๕ - ๕๐	๔๕ - ๕๐	๔๕ - ๕๐	๔๖.๒๕	๑๙.๓๕	
แตงกวา	กก.	๔๕.๐๐	๔๐ - ๔๕	๔๐ - ๔๕	๔๐ - ๔๕	๔๐ - ๔๕	๔๒.๕๐	-๕.๕๖	
ถั่วฝักยาว	กก.	๕๔.๓๘	๗๐ - ๘๐	๕๕ - ๖๐	๕๕ - ๖๐	๕๕ - ๖๐	๕๔.๓๘	๐.๐๐	
ถั่วลันเตาหวาน	กก.	๑๙๕.๐๐	๑๙๐ - ๒๐๐	๑๙๐ - ๒๐๐	๑๙๐ - ๒๐๐	๑๙๐ - ๒๐๐	๑๙๕.๐๐	๐.๐๐	
เห็ดนางฟ้า	กก.	๑๔๕.๐๐	๑๔๐ - ๑๕๐	๑๓๐ - ๑๔๐	๑๓๐ - ๑๔๐	๑๓๐ - ๑๔๐	๑๓๗.๕๐	-๕.๑๗	
ผักชี	กก.	๑๘๒.๕๐	๑๘๐ - ๑๙๐	๑๙๐ - ๒๐๐	๑๙๐ - ๒๐๐	๑๙๐ - ๒๐๐	๑๙๒.๕๐	๕.๔๘	
ต้นหอม	กก.	๑๘๒.๕๐	๑๘๐ - ๑๙๐	๑๙๐ - ๒๐๐	๑๙๐ - ๒๐๐	๑๙๐ - ๒๐๐	๑๙๒.๕๐	๕.๔๘	
มะเขือเทศสีดา	กก.	๖๓.๑๓	๖๐ - ๗๐	๕๕ - ๖๐	๕๕ - ๖๐	๕๕ - ๖๐	๖๓.๑๓	๐.๐๐	
พริกชี้ฟ้าสดคละ	กก.	๘๓.๑๓	๑๑๐ - ๑๒๐	๙๐ - ๑๐๐	๙๐ - ๑๐๐	๙๐ - ๑๐๐	๘๓.๑๓	๐.๐๐	
พริกชี้ฟ้าสวน	กก.	๒๗๕.๐๐	๒๕๐ - ๓๐๐	๒๔๐ - ๒๕๐	๒๔๐ - ๒๕๐	๒๔๐ - ๒๕๐	๒๕๒.๕๐	-๘.๑๘	
หัวหอมแดงแห้ง	กก.	๗๕.๐๐	๗๐ - ๘๐	๙๐ - ๑๐๐	๙๐ - ๑๐๐	๙๐ - ๑๐๐	๙๐.๐๐	๒๐.๐๐	
หัวกระเทียมแห้ง	กก.	๑๒๕.๐๐	๑๒๐ - ๑๓๐	๑๓๐ - ๑๔๐	๑๓๐ - ๑๔๐	๑๓๐ - ๑๔๐	๑๓๒.๕๐	๖.๐๐	
พริกชี้ฟ้าแห้ง	กก.	๑๘๕.๐๐	๑๘๐ - ๑๙๐	๑๘๐ - ๑๙๐	๑๘๐ - ๑๙๐	๑๘๐ - ๑๙๐	๑๘๕.๐๐	๐.๐๐	
มะนาวเกษตร (ขนาดกลาง)	ผล	๒.๐๐	๒	๒	๒	๒	๒.๐๐	๐.๐๐	
หมวดผลไม้									
ส้มเขียวหวานพันธุ์สายน้ำผึ้ง	กก.	๙๕.๐๐	๙๐ - ๑๐๐	๙๐ - ๑๐๐	๙๐ - ๑๐๐	๙๐ - ๑๐๐	๙๕.๐๐	๐.๐๐	
กล้วยน้ำว้า (หรีละ ๑๐ - ๑๒ ผล)	หรี	๒๔.๓๘	๒๐ - ๓๐	๒๐ - ๒๕	๒๐ - ๒๕	๒๐ - ๒๕	๒๔.๓๘	๐.๐๐	
แตงโม (พันธุ์จินตหรา)	กก.	๑๘.๗๕	๑๕ - ๒๐	๒๐ - ๒๕	๒๐ - ๒๕	๒๐ - ๒๕	๒๑.๒๕	๑๓.๓๓	
สับปะรด (พันธุ์ปัตตาเวีย)	กก.	๒๗.๕๐	๒๕ - ๓๐	๓๕ - ๔๐	๓๕ - ๔๐	๓๕ - ๔๐	๓๕.๐๐	๒๗.๒๗	

รายการ	หน่วย	เดือน ส.ค. ๖๖	เดือนกันยายน ๒๕๖๖					% (+ เพิ่ม - ลด)
			สัปดาห์ที่ ๑	สัปดาห์ที่ ๒	สัปดาห์ที่ ๓	สัปดาห์ที่ ๔	เฉลี่ย	
 หมวดเครื่องปรุง								
น้ำมันถั่วเหลือง ตราอรุณ (๑ ลิตร)	ขวด	๕๗.๐๐	๕๗	๕๗	๕๗	๕๗	๕๗.๐๐	๐.๐๐
น้ำมันปาล์มบริสุทธิ์ ตรามรกต (๑ ลิตร)	ขวด	๔๗.๐๐	๔๗	๔๓	๔๓	๔๓	๔๔.๐๐	-๖.๓๘
น้ำตาลทรายขาวบริสุทธิ์ (ตราลิน)	กก.	๒๕.๐๐	๒๕	๒๕	๒๕	๒๕	๒๕.๐๐	๐.๐๐
น้ำตาลทรายแดง (ตรามิตรผล)	กก.	๓๗.๐๐	๓๘	๓๔	๓๔	๓๔	๓๕.๐๐	-๕.๔๑
 หมวดปิโตรเลียม								
น้ำมันดีเซล B๗	ลิตร	๓๒.๔๒	๓๒.๔๒	๓๒.๔๒	๓๒.๔๒	๓๒.๔๒	๓๑.๙๒	-๑.๕๔
น้ำมันดีเซล (B๑๐)	"	๓๒.๔๒	๓๒.๔๒	๓๒.๔๒	๓๒.๔๒	๓๒.๔๒	๓๑.๙๒	-๑.๕๔
น้ำมันเบนซินออกเทน ๙๕	"	๔๗.๕๕	๔๗.๖๒	๔๗.๙๒	๔๘.๗๒	๔๘.๒๒	๔๘.๑๒	๑.๒๐
น้ำมันแก๊สโซฮอล์ ๙๑	"	๓๙.๔๙	๓๙.๕๖	๓๙.๘๖	๔๐.๖๖	๔๐.๑๖	๔๐.๐๖	๑.๔๔
น้ำมันแก๊สโซฮอล์ ๙๕	"	๓๙.๗๖	๓๙.๘๓	๔๐.๑๓	๔๐.๙๓	๔๐.๔๓	๔๐.๓๓	๑.๔๓
น้ำมัน E๒๐	"	๓๗.๕๕	๓๗.๕๒	๓๗.๘๒	๓๘.๖๒	๓๘.๑๒	๓๘.๐๒	๑.๕๒
ก๊าซหุงต้ม ขนาด ๑๕ กก. (ราคาไม่รวมค่าขนส่ง)	ถัง	๔๖๐.๐๐	๔๕๕ - ๔๖๕	๔๕๕ - ๔๖๕	๔๕๕ - ๔๖๕	๔๕๕ - ๔๖๕	๔๖๐.๐๐	๐.๐๐
 หมวดเคมีภัณฑ์								
ปุ๋ยยูเรียสูตร ๔๖ - ๐ - ๐ ตรารุ่งอรุณ	๕๐ กก.	๗๙๐.๐๐	๗๙๐	๗๙๐	๗๙๐	๗๙๐	๗๙๐.๐๐	๐.๐๐
ปุ๋ยผสมสูตร ๑๕ - ๑๕ - ๑๕ ตรารุ่งอรุณ	๕๐ กก.	๑,๒๐๐.๐๐	๑,๒๐๐	๑,๒๐๐	๑,๒๐๐	๑,๒๐๐	๑,๒๐๐.๐๐	๐.๐๐
ปุ๋ยผสมสูตร ๑๖ - ๒๐ - ๐ ตรารุ่งอรุณ	๕๐ กก.	๑,๐๒๐.๐๐	๑,๐๒๐	๑,๐๒๐	๑,๐๒๐	๑,๐๒๐	๑,๐๒๐.๐๐	๐.๐๐
ยากำจัดศัตรูพืช ตราไฟร์เทอร์รา (ควิซาโลฟอพ - พี - เอทิล)	๕๐๐ มล.	๒๔๐.๐๐	๒๔๐	๒๔๐	๒๔๐	๒๔๐	๒๔๐.๐๐	๐.๐๐
ยากำจัดศัตรูพืช ตราบาสต้าเอ็กซ์ (กลูโฟซิเนต - แอมโมเนียม)	๑ ลิตร	๔๐๐.๐๐	๔๐๐	๔๐๐	๔๐๐	๔๐๐	๔๐๐.๐๐	๐.๐๐
 หมวดเกษตรกรรม 								
ข้าวเปลือกเจ้า นาปี ๕% (ความชื้นไม่เกิน ๑๕%)	เมตริกตัน	๑๑,๗๕๐.๐๐	๑๑,๕๐๐ - ๑๒,๕๐๐	๑๑,๕๐๐ - ๑๒,๐๐๐	๑๑,๕๐๐ - ๑๒,๐๐๐	๑๑,๕๐๐ - ๑๒,๐๐๐	๑๑,๘๑๒.๕๐	๐.๕๓
ข้าวเปลือกเจ้า นาปี ๕% (ความชื้นไม่เกิน ๒๐ - ๒๕%)	เมตริกตัน	๑๐,๙๒๕.๐๐	๑๑,๐๐๐ - ๑๑,๕๐๐	๑๑,๕๐๐ - ๑๑,๐๐๐	๑๑,๕๐๐ - ๑๑,๐๐๐	๑๑,๕๐๐ - ๑๑,๐๐๐	๑๐,๘๗๕.๐๐	-๐.๔๖
ข้าวโพดเลี้ยงสัตว์ ชนิดฝัก (ความชื้นไม่เกิน ๓๐%)	กก.	๖.๒๕	๖.๒๐ - ๖.๓๐	๖.๒๐ - ๖.๓๐	๖.๒๐ - ๖.๓๐	๖.๒๐ - ๖.๓๐	๖.๒๕	๐.๐๐
ข้าวโพดเลี้ยงสัตว์ ชนิดเมล็ด (ความชื้นไม่เกิน ๑๔.๕%)	กก.	๑๒.๓๕	๑๒.๓๐ - ๑๒.๔๐	๑๒.๓๐ - ๑๒.๔๐	๑๒.๓๐ - ๑๒.๔๐	๑๒.๓๐ - ๑๒.๔๐	๑๒.๓๕	๐.๐๐
ข้าวโพดเลี้ยงสัตว์ ชนิดเมล็ด (ความชื้นไม่เกิน ๓๐%)	กก.	๙.๔๐	๙.๒๐ - ๙.๖๐	๙.๒๐ - ๙.๖๐	๙.๒๐ - ๙.๖๐	๙.๒๐ - ๙.๖๐	๙.๔๐	๐.๐๐
มันสำปะหลัง ชนิดหัวมันสดคละ	กก.	๓.๕๐	๓.๕๐	๓.๕๐	๓.๕๐	๓.๕๐	๓.๕๐	๐.๐๐

ที่มา : สำนักงานพาณิชย์จังหวัดสุโขทัย

๓. สถานการณ์เศรษฐกิจโดยรวมของจังหวัดสุโขทัย

เดือนกันยายน ๒๕๖๖ ภาวะราคาสินค้าโดยทั่วไปที่จำเป็นแก่การครองชีพ มีรายการที่มีการปรับตัวสูงขึ้น เช่น หมวดข้าวสารขายปลีก หมวดผักสด หมวดผลไม้ และหมวดเกษตรกรรม ส่วนรายการที่มีการปรับตัวลดลง เช่น หมวดปุ๋ยสัตว์และอาหารสัตว์ หมวดเครื่องปรุง โดยเป็นไปตามปริมาณผลผลิตที่ออกสู่ตลาดและความต้องการบริโภค ส่วนราคาน้ำมันเชื้อเพลิงราคามีความเคลื่อนไหวเปลี่ยนแปลงเล็กน้อย

๔. ด้านการลงทุน เดือนกันยายน ๒๕๖๖ จังหวัดสุโขทัย

๔.๑ จดทะเบียนนิติบุคคลตั้งใหม่ (ห้างหุ้นส่วนจำกัด)

- ห้างหุ้นส่วนจำกัด จำนวน ๖ ราย เงินทุนจดทะเบียนรวม ๙,๓๐๐,๐๐๐ บาท
- ประเภทประกอบกิจการรับออกแบบ ติดตั้งปรับปรุงอาคาร จำนวน ๑ ราย เงินทุนจดทะเบียน ๑,๐๐๐,๐๐๐ บาท
- ประเภทประกอบกิจการสถานีบริการน้ำมัน จำนวน ๑ ราย เงินทุนจดทะเบียน ๗๐๐,๐๐๐ บาท
- ประเภทประกอบกิจการขายปลีกด้ายและผ้า จำนวน ๑ ราย เงินทุนจดทะเบียน ๑,๕๐๐,๐๐๐ บาท
- ประเภทประกอบกิจการรับเหมาก่อสร้างอาคาร อาคารพาณิชย์ อาคารที่พักอาศัย จำนวน ๑ ราย เงินทุนจดทะเบียน ๑,๐๐๐,๐๐๐ บาท
- ประเภทประกอบกิจการเลี้ยงสัตว์ และจำหน่ายทั้งมีชีวิต และไม่มีชีวิตรวมถึงจำหน่ายผลพลอยได้จากการเลี้ยงสัตว์ จำนวน ๑ ราย เงินทุนจดทะเบียน ๕,๐๐๐,๐๐๐ บาท
- ประเภทกิจกรรมที่เกี่ยวกับการบรรจุภัณฑ์ จำนวน ๑ ราย เงินทุนจดทะเบียน ๑๐๐,๐๐๐ บาท

๔.๒ จดทะเบียนเล็ก

- ห้างหุ้นส่วนจำกัด จำนวน ๓ ราย เงินทุนจดทะเบียนรวม ๑,๙๕๐,๐๐๐ บาท
- ประเภทผลิตจำหน่ายสุรากลั่น สุราพื้นบ้าน สุราแช่สมุนไพร สุราแช่ชนิดอื่นนอกจากเบียร์ จำนวน ๑ ราย เงินทุนจดทะเบียน ๔๕๐,๐๐๐ บาท
- ประเภทจำหน่ายท่อน้ำสวดอุปกรณ์ก่อสร้าง จำนวน ๑ ราย เงินทุนจดทะเบียน ๑,๐๐๐,๐๐๐ บาท
- ประเภทประกอบกิจการโรงแรม ภัตตาคาร บาร์ ไนท์คลับ จำนวน ๑ ราย เงินทุนจดทะเบียน ๕๐๐,๐๐๐ บาท

๔.๓ จดทะเบียนนิติบุคคลตั้งใหม่ (บริษัทจำกัด)

- บริษัทจำกัด จำนวน ๗ ราย เงินทุนจดทะเบียนรวม ๒๒,๐๐๐,๐๐๐ บาท
- ประเภทประกอบกิจการรับเหมาก่อสร้าง จำนวน ๑ ราย เงินทุนจดทะเบียน ๑,๐๐๐,๐๐๐ บาท
- ประเภทประกอบกิจการขายสินค้าและบริการผ่านช่องทางออนไลน์ จำนวน ๒ ราย เงินทุนจดทะเบียน ๔,๐๐๐,๐๐๐ บาท
- ประเภทกิจกรรมของตัวแทนและนายหน้าอสังหาริมทรัพย์โดยได้รับ ค่าตอบแทนหรือตามสัญญาจ้าง จำนวน ๑ ราย เงินทุนจดทะเบียน ๒,๐๐๐,๐๐๐ บาท
- ประเภทการขายส่งข้าวเปลือกและธัญพืชอื่น ๆ จำนวน ๑ ราย เงินทุนจดทะเบียน ๕,๐๐๐,๐๐๐ บาท
- ประเภทการผลิตสุราผลไม้ (ไวน์) ซึ่งมีได้จัดประเภทไวท์อื่น จำนวน ๑ ราย เงินทุนจดทะเบียน ๕,๐๐๐,๐๐๐ บาท
- ประเภทกิจการโรงแรม ภัตตาคาร บาร์ จำนวน ๑ ราย เงินทุนจดทะเบียน ๕,๐๐๐,๐๐๐ บาท

๔.๔ จดทะเบียนเล็ก

- บริษัทจำกัด จำนวน ๔ ราย เงินทุนจดทะเบียนรวม ๕,๐๐๐,๐๐๐ บาท
- ประเภทประกอบกิจการจำหน่ายปุ๋ย ยาปราบศัตรูพืช ยาบำรุงพืชและสัตว์ทุกชนิด จำนวน ๑ ราย เงินทุนจดทะเบียน ๑,๐๐๐,๐๐๐ บาท

ประเภทร้านขายปลีกเครื่องสำอาง จำนวน ๑ ราย เงินทุนจดทะเบียน ๑,๐๐๐,๐๐๐ บาท
ประเภทประกอบกิจการบริการ ที่พักอาศัย ห้องพัก บ้านพักรีสอร์ท จำนวน ๑ ราย เงินทุนจดทะเบียน ๒,๐๐๐,๐๐๐ บาท

ประเภทประกอบกิจการเป็นตัวแทน และนายหน้า ซื้อขาย ขายฝาก ให้เช่าที่ดิน อสังหาริมทรัพย์ โรงแรม โรงงาน บ้าน อาคาร ทั้งนี้รวมทั้งการดำเนินงานด้านอสังหาริมทรัพย์ทุกประเภท จำนวน ๑ ราย เงินทุนจดทะเบียน ๑,๐๐๐,๐๐๐ บาท

เปรียบเทียบเดือนกันยายน ระหว่างปี ๒๕๖๖ กับปี ๒๕๖๕

(๑) เดือนกันยายน ปี ๒๕๖๖ มีผู้ประกอบการขอจดทะเบียนจัดตั้งห้างหุ้นส่วนจำกัด จำนวน ๖ ราย เงินทุนจดทะเบียน ๙,๓๐๐,๐๐๐ บาท และปี ๒๕๖๕ มีผู้ประกอบการขอจดทะเบียนจัดตั้ง จำนวน ๗ ราย เงินทุนจดทะเบียน ๑๐,๕๐๐,๐๐๐ บาท เทียบกับปีก่อนการจดทะเบียนจัดตั้งห้างหุ้นส่วนลดลง จำนวน ๑ ราย และเงินทุนลดลงร้อยละ ๑๑.๔๓

(๒) เดือนกันยายน ปี ๒๕๖๖ มีผู้ประกอบการขอจดทะเบียนเลิกห้างหุ้นส่วนจำกัด จำนวน ๓ ราย เงินทุนจดทะเบียน ๑,๙๕๐,๐๐๐ บาท และปี ๒๕๖๕ มีผู้ประกอบการขอจดทะเบียนเลิกห้างหุ้นส่วนจำกัด จำนวน ๒ ราย ทุนจดทะเบียน ๘,๐๐๐,๐๐๐ บาท เทียบกับปีก่อนการจดทะเบียนเลิกห้างหุ้นส่วนจำกัดเพิ่มขึ้น จำนวน ๑ ราย และเงินทุนลดลงร้อยละ ๗๕.๖๓

(๓) เดือนกันยายน ปี ๒๕๖๖ มีผู้ประกอบการขอจดทะเบียนจัดตั้งบริษัทจำกัด จำนวน ๗ ราย เงินทุนจดทะเบียน ๒๒,๐๐๐,๐๐๐ บาท และปี ๒๕๖๕ มีผู้ประกอบการขอจดทะเบียนจัดตั้ง จำนวน ๖ ราย เงินทุนจดทะเบียน ๔,๖๐๐,๐๐๐ บาท เทียบกับปีก่อนการจดทะเบียนจัดตั้งบริษัทจำกัดเพิ่มขึ้น จำนวน ๑ ราย และเงินทุนเพิ่มขึ้นร้อยละ ๓๗๘.๒๖

(๔) เดือนกันยายน ปี ๒๕๖๖ มีผู้ประกอบการขอจดทะเบียนเลิกบริษัทจำกัด จำนวน ๔ ราย เงินทุนจดทะเบียน ๕,๐๐๐,๐๐๐ บาท และปี ๒๕๖๕ มีผู้ประกอบการขอจดทะเบียนเลิกบริษัทจำกัด จำนวน ๑ ราย เงินทุนจดทะเบียน ๕,๐๐๐,๐๐๐ บาท เทียบกับปีก่อนการจดทะเบียนจัดตั้งบริษัทจำกัดเพิ่มขึ้น จำนวน ๓ ราย และเงินทุนไม่เปลี่ยนแปลงแต่อย่างใด

ตารางการจดทะเบียนนิติบุคคลของจังหวัดสุโขทัย เปรียบเทียบเดือนกันยายน ระหว่างปี ๒๕๖๕ กับปี ๒๕๖๖

การจดทะเบียน	จำนวน (ราย)			เงินทุน (ล้านบาท)		
	ก.ย. ๒๕๖๕	ก.ย. ๒๕๖๖	การเปลี่ยนแปลง (%) + เพิ่ม , - ลด	ก.ย. ๒๕๖๕	ก.ย. ๒๕๖๖	การเปลี่ยนแปลง (%) + เพิ่ม , - ลด
๑. ห้างหุ้นส่วนจำกัด						
- จัดตั้ง	๗	๖	-๑๔.๒๙ %	๑๐.๕๐	๙.๓๐	-๑๑.๔๓%
- จดเลิก	๒	๓	+๕๐.๐๐ %	๘.๐๐	๑.๙๕	-๗๕.๖๓%
๒. บริษัทจำกัด						
- จัดตั้ง	๖	๗	+๑๖.๖๗%	๔.๖๐	๒๒.๐๐	+๓๗๘.๒๖%
- จดเลิก	๑	๔	+๓๐๐.๐๐%	๕.๐๐	๕.๐๐	๐.๐๐%

ที่มา : กลุ่มทะเบียนธุรกิจและอำนวยความสะดวกทางการค้า
สำนักงานพาณิชย์จังหวัดสุโขทัย